

UPUTE ZA UPOTREBU
POMIČNA LABORATORIJSKA SVJETILJKA



INTERDENT D.O.O.

Opekarniška cesta 26, 3000 Celje, Slovenija

Tel: +386/3-425-62-00, Fax: +386/3-425-62-10

Email: info@interdent.cc, www.interdent.cc

SADRŽAJ

1. POMIČNA LABORATORIJSKA SVJETILJKA	3
2. UPUTE ZA MONTAŽU POMIČNE LABORATORIJSKE.....	3
3. PODEŠAVANJE POMIČNE RUKE SVJETILJKE	7
4. IZJAVA O SUKLADNOSTI.....	8
5. JAMSTVENI LIST	9

1. POMIČNA LABORATORIJSKA SVJETILJKA



REF 0650

Ergonomična zubotehnička svjetiljka ima mogućnost regulacije visine i usmjeravanja snopa svjetlosti. Osigurava 97% spektra dnevne svjetlosti. Radnu površinu dentalnog tehničara jednakomjerno osvjetljava s 4200 lux-a (udaljenost od izvora svjetlosti 50 cm). Može se montirati i na stare zubotehničke stolove. Zajedno sa svjetiljkom isporučuju se dvije utičnice za manje priručne aparate na zubotehničkom stolu.

2. UPUTE ZA MONTAŽU POMIČNE LABORATORIJSKE SVJETILJKE

Otvorite kutiju i izvadite sva tri dijela pomične laboratorijske svjetiljke.

Pri montaži slijedite donje upute sa slikama:

<p>Najprije uzmite donji dio svjetiljke i odvrnite vijak poklopca.</p>	
<p>Otvorite poklopac i pričvrstite svjetiljku na radno mjesto pomoću vijaka kao što vidite na slici.</p>	

Provucite priključni kabel kroz otvor kao što vidite na slikama.




Spojite priključni kabel prema bojama žica kao što vidite na slici.




Slijedi montaža pomične ruke svjetiljke. Ruku svjetiljke pričvrstite na donji dio pomoću vijaka.



Pričvrstite žicu za uzemljenje iz postolja svjetiljke na pomičnu ruku svjetiljke, kao što vidite na slici.




Pričvrstite žice s pomične ruke svjetiljke na elektroniku u skladu s odgovarajućim brojevima, kao što je prikazano na slikama.





Nosač svjetiljke sa rasterom pričvrstite na gornji dio pomične ruke svjetiljke.



Na ovoj slici, nosač svjetiljke s rasterom pričvršćen je na pomičnu ruku svjetiljke. Pričvrstite mjedenu maticu i osigurajte i fiksirajte je pomoću vijka.



Spojite žice prema odgovarajućim bojama kao što vidite na slici.



Postranične dijelove zatvorite odgovarajućim poklopcima kao što prikazuje slika.



3. PODEŠAVANJE POMIČNE RUKA SVJETILJKE

Odstranite postranične poklopce sa pomične ruke svjetiljke i i pričvrstite vijke u smjeru kazaljke na satu, dok ne postignete željeni otpor pomičnog dijela laboratorijske svjetiljke. Kako bi se smanjio otpor vijke treba odvrtni u smjeru obrnutog od smjera kazaljke na satu.



4. IZJAVA O SUKLADNOSTI

EC DECLARATION OF CONFORMITY

IZJAVA O SKLADNOSTI

Dobavitelj / Supplier: INTERDENT d.o.o.
Naslov / Address: Opekarniska 26, SI – 3000 Celje

Hereby, we declare under our sole responsibility that the following product)

S polno odgovornostjo izjavljamo, da električna oprema

Vrsta proizvoda / Product name: Mobile dental laboratory lamp
Tip / Model – Type / Model: REF 0850
Blagovna znamka / Trade mark: Interdent
Proizvajalec / Manufacturer: INTERDENT d.o.o.
Naslov / Address: SI – 3000 Celje, Opekarniska 26

is in compliance with the requirements of regulations
za katero velja ta izjava, ustreza zahtevam predpisov

Decree of technical requirements relating to electrical equipment, designed for use within certain voltage limits

Odredba o električni opremi, ki je namenjena za uporabo znotraj določenih napetostnih mej,
(Uradni list RS, št.: 27/04)

and fulfils the requirements of the following standards in zahtevam naslednjih standardov:

Directive 73/23/EEC, 93/68/EEC
(Direktiva)

SIST EN 60598-1:2000+A11+A12: Luminaires - Part 1: General requirements and tests
SIST EN 60598-2-1:1995: Luminaires - Part 2: Particular requirements; section 2: Recessed luminaires

Regulations on electromagnetic compatibility
Pravilnik o elektromagnetni združljivosti,
(Uradni list RS, št.: 84/01)

and fulfils the requirements of the following standards in zahtevam naslednjih standardov:

Directive 89/336/EEC, 93/68/EEC
(Direktiva)

SIST EN 50081-1: 1995: Electromagnetic compatibility - Generic emission standard - Part 1: Residential, commercial and light industry
SIST EN 50081-2: 1999: Electromagnetic compatibility - Generic emission standard -- Part 2: Industrial environment -

Date of issue of CE marking: 2005
Letnica označitve s CE oznako:

Place and date of issue
Kraj in datum izdaje:

Celje, 19. 04. 2005_____

Name and signature
Ime, priimek in podpis:



5. JAMSTVENI LIST ZA ARTIKAL 0650

Proizvod:

Serijski broj:

Datum prodaje:

Potpis proizvođača:

Jamstvena izjava:

- Proizvod će tijekom jamstvenog roka besprijekorno funkcionirati, ukoliko se upotrebljava u skladu s njegovom namjenom i priloženim uputama za upotrebu.
- Jamstveni rok traje 12 mjeseci od dana prodaje. Na Vaš zahtjev, popraviti ćemo eventualan kvar ili nedostatak na proizvodu, ako nas o tome obavijestite unutar jamstvenog roka. Kvar ćemo besplatno popraviti najkasnije unutar 45 dana od dana prijave kvara. Proizvod, koji ne popravimo u navedenom roku, na Vaš ćemo zahtjev zamijeniti novim. Jamstveni rok ćemo produžiti za onoliko dana koliko traje popravak.
- Valjanost jamstva treba dokazati potvrđenim jamstvenim listom i originalnim računom.

Jamstvo ne vrijedi:

- Ako je neovlaštena osoba izvršila intervenciju na aparatu
- Ako se nisu poštivale priložene upute za rad
- Ako je aparat mehanički oštećen
- Ako su u aparat ugrađeni neoriginalni rezervni dijelovi